

إحصائيات مهمة عن المدارس الخاصة في دبي العام الدراسي 2010-2011

مقدمة

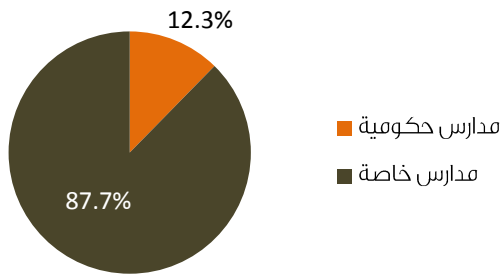
تُشكل المعلومات الدقيقة عن المدارس الخاصة وأعداد الطلبة فيها أمراً في غاية الأهمية لصناع القرار والتربويين، فهي تُمكنهم من فهم الاتجاهات الراهنة وضمان توفر الطاقة الاستيعابية اللازمة للمستقبل. نضع بين أيديكم فيما يلي إحصائيات مهمة عن المدارس الخاصة في دبي خلال العام الدراسي 2010-2011.

الطلبة والمدارس

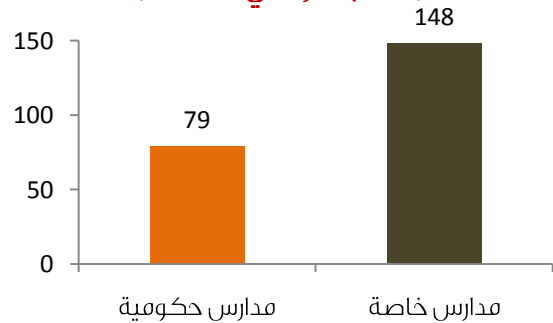
يتواصل نمو أعداد الطلبة المسجلين في مدارس دبي، حيث زاد العدد بنسبة 5.7% عما كان عليه في العام الدراسي السابق. كما زادت أعداد الطلبة في مدارس دبي الحكومية على مدى العامين الماضيين، خلافاً للاتجاه الذي كان سائداً في الماضي. وفي العام الدراسي 2010-2011 بلغت نسبة الطلبة الملتحقين بمدارس خاصة 87.7% من إجمالي أعداد الطلبة في دبي.

العدد الإجمالي للمدارس والطلبة		
نوع المدرسة	مدارس	طلبة
حكومية	79	27,213
خاصة	148	193,323
الإجمالي:	227	220,536

توزع الطلبة على المدارس في دبي العام الدراسي 2010-2011



أعداد المدارس في دبي (العام الدراسي 2010-2011)

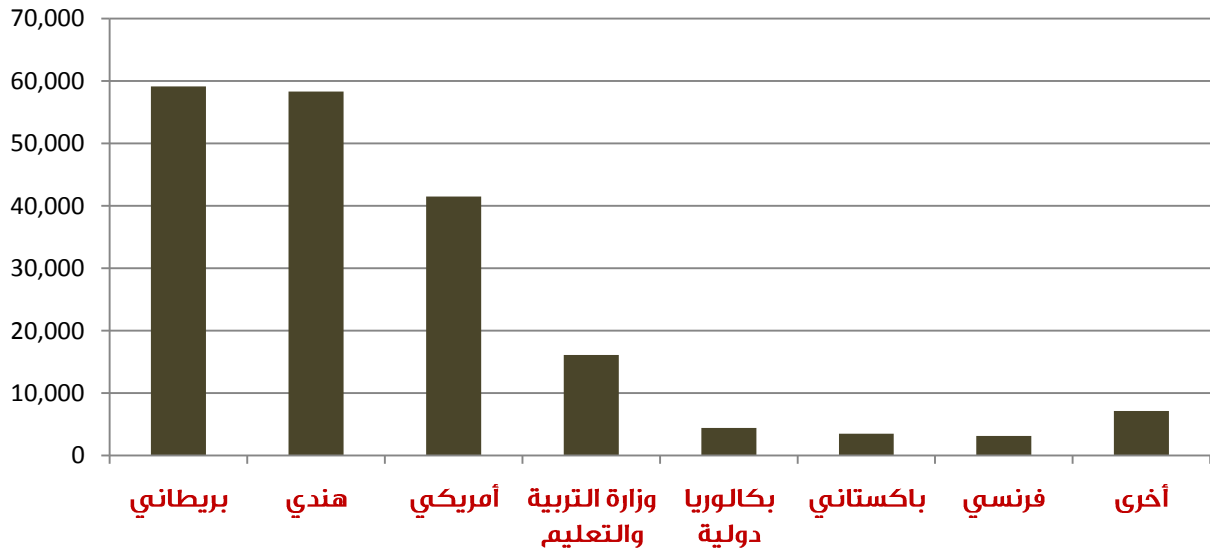


الطلبة في المدارس الخاصة بحسب مناهجها

طلبة المدارس الخاصة بحسب المنهاج		
المنهاج	مدارس	طلبة
وزارة التربية والتعليم	15	16,098
بريطاني	53	59,127
هندي	22	58,299
أمريكي	32	41,507
بكالوريا دولية	7	4,447
باكستاني	3	3,525
فرنسي	4	3,158
إيراني	6	2,700
فلبيني	2	2,653
معهد التكنولوجيا التطبيقية	1	890
روسي	1	424
ألماني	1	336
ياباني	1	159
الإجمالي:	148	193,323

تُقدم مدارس دبي الخاصة 12 مناهجاً تعليمياً مختلفاً، ويلتحق معظم الطلبة بمدارس تعتمد المنهاج البريطاني (بنسبة 31%) والمنهاج الهندي (بنسبة 30%) والمنهاج الأمريكي (بنسبة 21%). وقد زادت أعداد الطلبة ضمن كافة المناهج الرئيسية عما كانت عليه في العام الدراسي الماضي، خلافاً لما عليه الحال في المدارس الخاصة التي تطبق منهاج وزارة التربية والتعليم.

الطلبة في المدارس الخاصة بدبي بحسب المنهاج العام الدراسي ٢٠١٠-٢٠١١



الطلبة في المدارس الخاصة بحسب الصفوف الدراسية

الطلبة في المدارس الخاصة بحسب الصف الدراسي					
المجموع	مقيمون		مواطنون		الصف/السنة
	إناث	ذكور	إناث	ذكور	
16,176	6,441	6,955	1,281	1,499	الروضة 1
18,382	7,521	7,732	1,456	1,673	الروضة 2
18,285	7,529	8,079	1,184	1,493	الصف 1
17,246	7,113	7,652	1,138	1,343	الصف 2
16,539	6,858	7,339	1,049	1,293	الصف 3
15,267	6,394	6,830	911	1,132	الصف 4
14,037	5,826	6,276	873	1,062	الصف 5
13,015	5,432	5,844	769	970	الصف 6
12,554	5,321	5,526	760	947	الصف 7
11,854	4,884	5,306	670	994	الصف 8
11,278	4,609	4,877	683	1,109	الصف 9
10,737	4,313	4,727	615	1,082	الصف 10
9,207	3,615	4,007	571	1,014	الصف 11
7,884	3,175	3,312	549	848	الصف 12
862	392	451	5	14	الصف 13
193,323	79,423	84,913	12,514	16,473	الإجمالي

يلتحق حوالي 29,000 طالب وطالبة من مواطني دولة الإمارات العربية المتحدة في مدارس خاصة، فيما يشكل 56.7% من إجمالي الطلبة الإماراتيين المسجلين في مدارس دبي. وقد حافظت هذه النسبة على استقرارها قريباً من هذا المستوى على مدى الأعوام الثلاثة الماضية. وزاد عدد الطلبة المقيمين بنسبة 6% عن العام الماضي. وتزيد أعداد الطلبة في مدارس دبي الخاصة ضمن الصفوف الدراسية الأولى عن أعدادهم ضمن الصفوف الدراسية الأعلى.

المعلمون في المدارس الخاصة

المعلمون في المدارس الخاصة					
المجموع	المقيمون		المواطنون		الصف
	إناث	ذكور	إناث	ذكور	
1,799	1,771	13	15	0	مرحلة الروضة
4,541	4,079	449	13	0	الحلقة الأولى (من الصف 1 إلى الصف 5)
2,930	2,030	892	8	0	الحلقة الثانية (من الصف 6 إلى الصف 9)
2,980	1,818	1,157	5	0	المرحلة الثانوية (من الصف 10 إلى الصف 13)
12,250	9,698	2,511	41	0	الإجمالي

معلومات إضافية

عند رغبتكم في الحصول على المزيد من المعلومات التفصيلية عن الإحصائيات المتعلقة بالواقع التعليمي في المدارس الخاصة بدبي، يرجى التواصل معنا عبر البريد الإلكتروني على العنوان data@khda.gov.ae