

حياة أجود مستقبل أجمل

المسح الشامل لجودة حياة الطلبة بدبي 2018



العام الثاني تم النشر في فبراير 2019



www.khda.gov.ae

KHDAofficial

KHDA

KHDADUBAI

معلومات عن المسح التام

العام الثاني من مبادرة تمتد لخمس أعوام



المسح الأول

للمصوف من 10 إلى 12
(المصوف من 11 إلى 31 في
المنهاج البريطاني)



المسح الثاني

للمصوف من 6 إلى 9
(المصوف 7 إلى 01 في
المنهاج البريطاني)



تم إعدادها واختبارها بما
يتناسب مع الثقافة الإماراتية



يتم الإجابة عليها
في المدرسة



استبانة إلكترونية



إصدارات باللغات العربية والإنجليزية والفرنسية



يدعم رؤية دبي في أن تكون
من بين أسعد خمس مدن في
العالم بحلول عام 2021



يساعد المدارس على
مراقبة وتطوير جودة
حياة طلابها



الجوانب التي تم قياسها؟

الصحة البدنية وأسلوب
الحياة والأنشطة بعد
الدوام المدرسي



العلاقات
والمشاركة
الفاعلة والتعلم



جودة الحياة على
المستويين الاجتماعي
والعاطفي



إحصائيات حول المشاركة

182
مدرسة



95,875

طالباً وطالبة بما نسبته 87%
من الطلبة المستهدفين



68%

من الطلبة أمضوا معظم
حياتهم في الإمارات



170
جنسية



شكراً لمنسقي
المدارس الذين بلغ
عددهم 267 منسقا

267

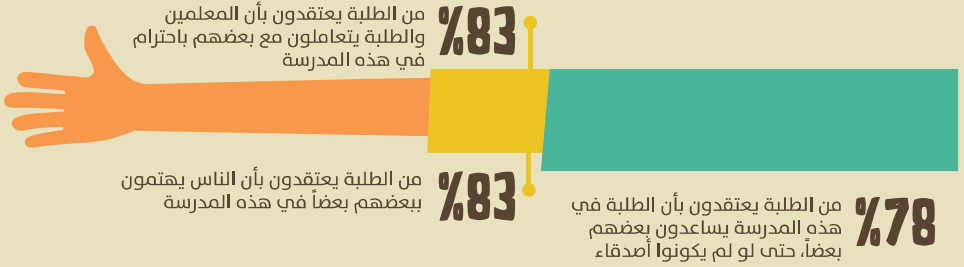


امتد المسح على مدى شهري
نوفمبر وديسمبر 2019



عام التسامح في الإمارات

(توزعت إجابات الطلبة بين العالي والمتوسط)*



جودة حياة الطلبة

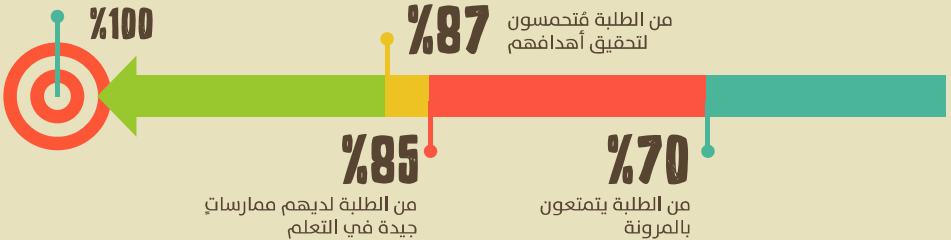
(توزعت إجابات الطلبة بين العالي والمتوسط)*

كيف يشعر الطلبة تجاه حياتهم ومستقبلهم بشكل عام؟



طلبة المرحلة الثانوية (الصفوف 10 إلى 12)

(توزعت إجابات الطلبة بين العالي والمتوسط)*



أمر تعلمناها

من طلبة المرحلة الثانوية يستخدمون الأجهزة الإلكترونية قبل النوم بشكل يومي

66%



من الطلبة يعيشون مع حيوان أليف

25%



من الطلبة يعيشون مع جدة وأحد/ة على الأقل

10%



جودة حياة الطلبة

ما مدى رضا طلبة دبي عن حياتهم بشكل عام؟



من الطلبة يشعرون بالرضا عن حياتهم **81%**

غالباً ما يشعر الطلبة بالرضا عن حياتهم إن كانوا:

يتناولون الفواكه والخضار

84%



يأخذون قسطاً جيداً من النوم

89%



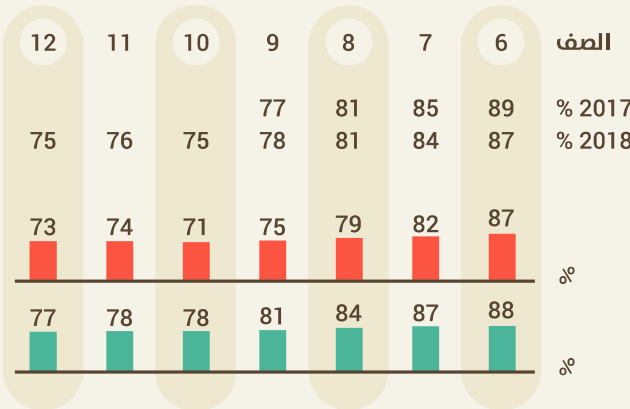
يتناولون وجبة الفطور

85%



(توزعت إجابات الطلبة بين العالي والمتوسط)*

الرضا العام عن الحياة



تتسم معظم المجالات باتباعها نمطاً مشابهاً، حيث تتراجع جودة الحياة في الصفوف من 6 إلى 10/9، فيما تزداد بشكل طفيف لدى الكثيرين في الصفوف 12/11

جنسيات الطلبة الذين حققوا أعلى معدلات في المجالات التالية لجودة الحياة:

أقل درجات القلق
رعاية الدول الغربية



السعادة
الهوند



المشاركة
العرب



العلاقات

* (كانت إجابات الطلبة "عال")

ما مدى شعور الطلبة عموماً بالارتباط بالكبار وبأقرانهم من الطلبة؟

76%

من الطلبة يشعرون بالارتباط بعلاقات ممتازة مع أصدقاء قُربان



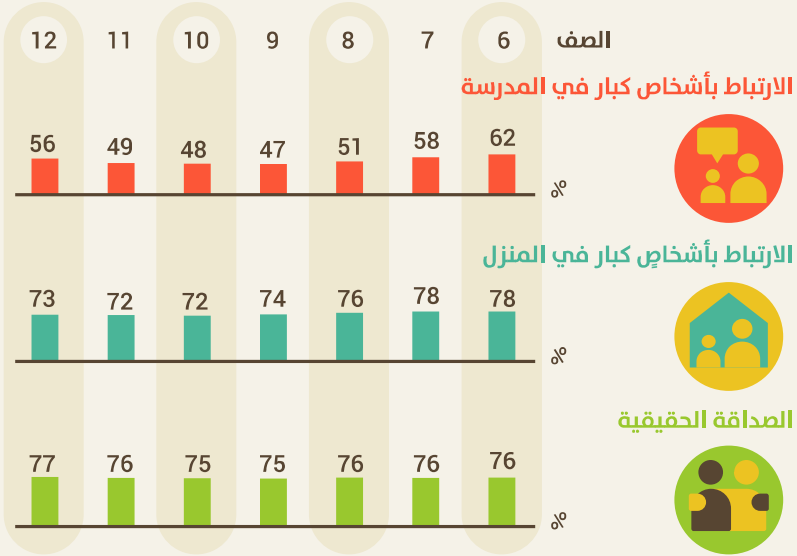
75%

من الطلبة يشعرون بالارتباط بعلاقات ممتازة مع الأشخاص الكبار في المنزل



54%

من الطلبة يشعرون بالارتباط بعلاقات ممتازة مع الأشخاص الكبار في المدرسة



النوم

نسبة الطلبة الذين أفادوا بأنهم ينامون جيداً 5 مرات على الأقل أسبوعياً

